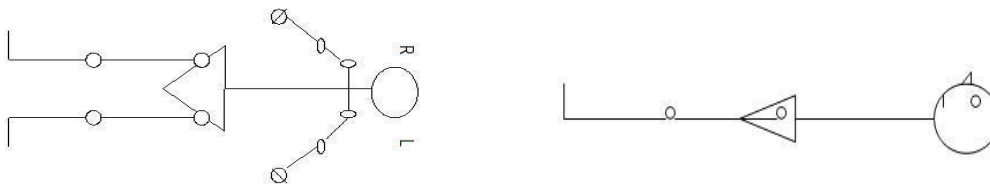


POSTURAL KONTROL I RYGLIGGENDE (Personen placeres på måtte, briks eller seng)

Kvantitet		
Niveau 1	Kan ikke rettes ud og placeres i rygliggende	
Niveau 2	Kan rettes ud og placeres i rygliggende, men behøver støtte	
Niveau 3	Kan opretholde den rygliggende stilling, men kan ikke bevæge sig	
Niveau 4	Kan initiere fleksion af truncus (stabilisere truncus for at løfte hoved eller knæ)	
Niveau 5	Kan lave en vægtoverføring til siden og vende tilbage til udgangsstillingen	
Niveau 6	Kan komme væk fra rygliggende (skifte stilling f.eks. rulle om til fremliggende eller rejse sig til siddende)	
Niveau 7	Kan komme til og væk fra den rygliggende stilling (til f.eks. siddende eller fremliggende og tilbage til rygliggende)	

Kommentar _____



VURDERING AF KROPSHOLDNING I RYGLIGGENDE

Kvaliteten set forfra (point 1=ja, 0=nej)	
Hovedet i midtlinjen	
Truncus symmetrisk	
Bækkenet neutralt	
Benene adskilte og lige i forhold til bækkenet	
Armene hvilende langs siden	
Jævn vægtfordeling	
Totalpoint	

Kvaliteten set fra siden (point 1=ja, 0=nej)	
Hovedet i midtlinjen (lav pude)	
Truncus i neutralstilling	
Bækkenet neutralt	
Benene lige, strakte hofter og knæ	
Fødderne hviler i neutralstilling	
Jævn vægtfordeling	
Totalpoint	

Kommentar _____

POSTURAL KONTROL I FREMLIGGENDE (Personen placeres på måtte, briks eller seng)

Kvantitet		
Niveau 1	Kan ikke rettes ud og placeres i fremliggende	
Niveau 2	Kan rettes ud og placeres i fremliggende, men behøver støtte	
Niveau 3	Kan opretholde den fremliggende stilling, men ikke bevæge sig	
Niveau 4	Kan initiere ekstension af truncus (stabiliser truncus for at løfte hoved)	
Niveau 5	Kan lave en vægtoverføring til siden og vende tilbage til udgangsstillingen	
Niveau 6	Kan komme væk fra den fremliggende stilling (f.eks. rulle om på ryggen)	
Niveau 7	Kan komme til og væk fra den fremliggende stilling (f.eks. til knæfirestående eller rygliggende og tilbage igen)	

Kommentar _____



VURDERING AF KROPSHOLDNING I FREMLIGGENDE

Kvaliteten set bagfra (point 1=ja, 0=nej)	
Hovedet til siden	
Truncus symmetrisk	
Bækkenet neutralt	
Benene adskilte og lige i forhold til bækkenet	
Armene hvilende (i midtstilling med armene hvilende i ca. 90° grader i skuldre og albuer)	
Jævn vægtfordeling	
Totalpoint	

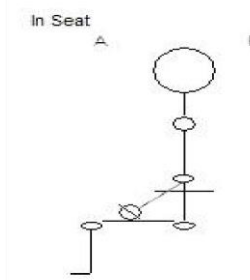
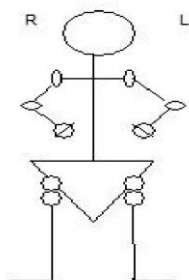
Kvaliteten set fra siden (point 1=ja, 0=nej)	
Truncus i neutralstilling	
Bækkenet neutralt	
Hofterne strakte	
Knæene strakte (fødderne udenfor briksen)	
Armene hvilende (i midtstilling med armene hvilende i ca. 90° grader i skuldre og albuer)	
Jævn vægtfordeling	
Totalpoint	

Kommentar _____

POSTURAL KONTROL I SIDDENDE (Personen placeres i siddende på briks med støtte til fødderne)

Kvantitet		
Niveau 1	Kan ikke placeres i siddende	
Niveau 2	Kan placeres i siddende men behøver støtte	
Niveau 3	Kan opretholde den siddende stilling, men kan ikke bevæge sig	
Niveau 4	Kan læne truncus frem og tilbage indenfor understøttelsesfladen	
Niveau 5	Kan lave en vægtoverføring til siden og vende tilbage til udgangsstillingen	
Niveau 6	Kan komme væk fra den siddende stilling (f.eks. ved at løfte sig fra briksen)	
Niveau 7	Komme til og væk fra den siddende stilling (f.eks. op til stående og tilbage igen)	

Kommentar _____



VURDERING AF KROPSHOLDNING I SIDDENDE

Kvaliteten set forfra (point 1=ja, 0=nej)	
Hovedet i midtlinjen	
Truncus symmetrisk	
Bækkenet neutralt	
Benene adskilte og lige i forhold til bækkenet	
Armene hvilende langs siden	
Jævn vægtfordeling	
Totalpoint	

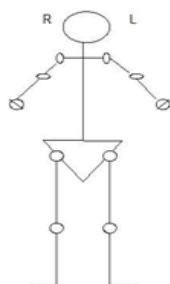
Kvaliteten set fra siden (point 1=ja, 0=nej)	
Hovedet i midtlinjen	
Truncus i neutralstilling	
Bækkenet neutralt	
Hofterne bøjede (90°)	
Knæene bøjede (90°)	
Fødderne i neutralstilling/fodsålerne i gulvet	
Totalpoint	

Kommentar _____

POSTURAL KONTROL I STÅENDE

Kvantitet		
Niveau 1	Kan ikke rettes ud og placeres i stående	
Niveau 2	Kan rettes ud og placeres i stående, men behøver støtte	
Niveau 3	Kan stå uden støtte, men ikke bevæge sig	
Niveau 4	Kan læne truncus frem og tilbage inden for understøttelsesfladen	
Niveau 5	Kan lave vægtoverføring til siden og komme tilbage til udgangsstillingen	
Niveau 6	Kan komme væk fra den stående stilling (ændre stilling f.eks. flytte en fod frem)	
Niveau 7	Kan komme til og væk fra den stående stilling (f.eks. gå og stoppe op)	

Kommentar _____



VURDERING AF KROPSHOLDNING I STÅENDE

Kvaliteten set forfra (point 1=ja, 0=nej)	
Hovedet i midtlinjen	
Truncus symmetrisk	
Bækkenet neutralt	
Benene adskilte og lige i forhold til bækkenet	
Armene hvilende langs siden	
Jævn vægtfordeling	
Totalpoint	

Kvaliteten set fra siden (point 1=ja, 0=nej)	
Hovedet i midtlinjen	
Truncus i neutralstilling	
Bækkenet neutralt	
Benene lige, strakte hofter og knæ	
Fødderne i neutralstilling/fodsålerne i gulvet	
Jævn vægtfordeling	
Totalpoint	

Kommentar _____

Posture and Postural Ability Scale, Navn _____ Dato _____

*Den danske oversættelse af PPAS er udarbejdet ifm. en bacheloropgave på
Professionshøjskolen Absalon, Campus Roskilde, 2018 af:*

Frederikke Holmeskov Bonde, fysioterapeut

Nanna Frederikke Kjær, fysioterapeut

Nanna Isabella Madsen, fysioterapeut

*Helle Stegger, lektor, fysioterapeutuddannelsen, vejleder, Professionshøjskolen Absalon,
Campus Roskilde*

*Mette Røn Kristensen, fysioterapeut, Cand.scient.san, regional koordinator for CPOP i Region
Hovedstaden, ekstern vejleder*